

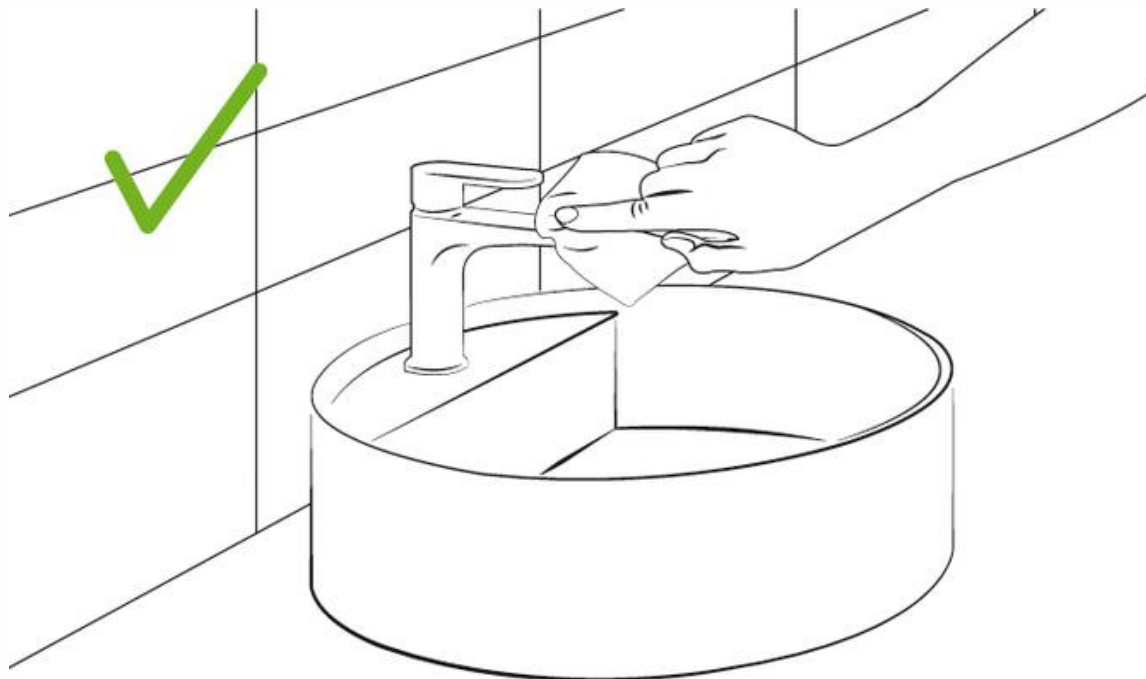


LA CERAMICA...
LO SPAZIO...
IL TEMPO...

Viale Verdi, 2 - Parco Arbostella - Salerno
Tel. / Fax: 089 9952605 Cell. 349 1405089
www.thelionsceramiche.it
Mail: info@thelionsceramiche.it
Pec: gennaro.leone@pec.it

C.F. LNEG NR69C31H703C
P.IVA 05381690659
REA n. SA 441395

PULIZIA RUBINETTERIA



COME PULIRE LE RUBINETTERIE

RACCOMANDAZIONI E CONSIGLI

per mantenere puliti e lucidi nel tempo i rubinetti e i soffioni doccia

COSA FARE

Pulire la superficie dei rubinetti (siano essere cromate, in finitura dorata o verniciata) **quotidianamente** ed esclusivamente **con un panno morbido ed acqua**. Raccomandiamo inoltre di **non rimandare mai l'asciugatura di eventuali gocce di acqua** sul prodotto, che potrebbero portare alla formazione di depositi di calcare difficilmente rimovibili.


Qualora si depositasse del **calcare sulle rubinetterie**, in alternativa alla sola acqua, è possibile **pulire le superfici con acqua e sapone** oppure con detergenti delicati. Raccomandiamo però di non spruzzare detergenti direttamente sui miscelatori o sulle docce, ma su un panno morbido, utilizzando poi quest'ultimo per pulire le superfici interessate. Sciacquare infine i miscelatori e le docce dopo la pulizia con acqua pulita, avendo poi cura di asciugare con attenzione.



LA CERAMICA...
LO SPAZIO...
IL TEMPO...

Viale Verdi, 2 - Parco Arbostella - Salerno
Tel. / Fax: 089 9952605 Cell. 349 1405089
www.thelionsceramiche.it
Mail: info@thelionsceramiche.it
Pec: gennaro.leone@pec.it

C.F. LNEGNR69C31H703C
P.IVA 05381690659
REA n. SA 441395

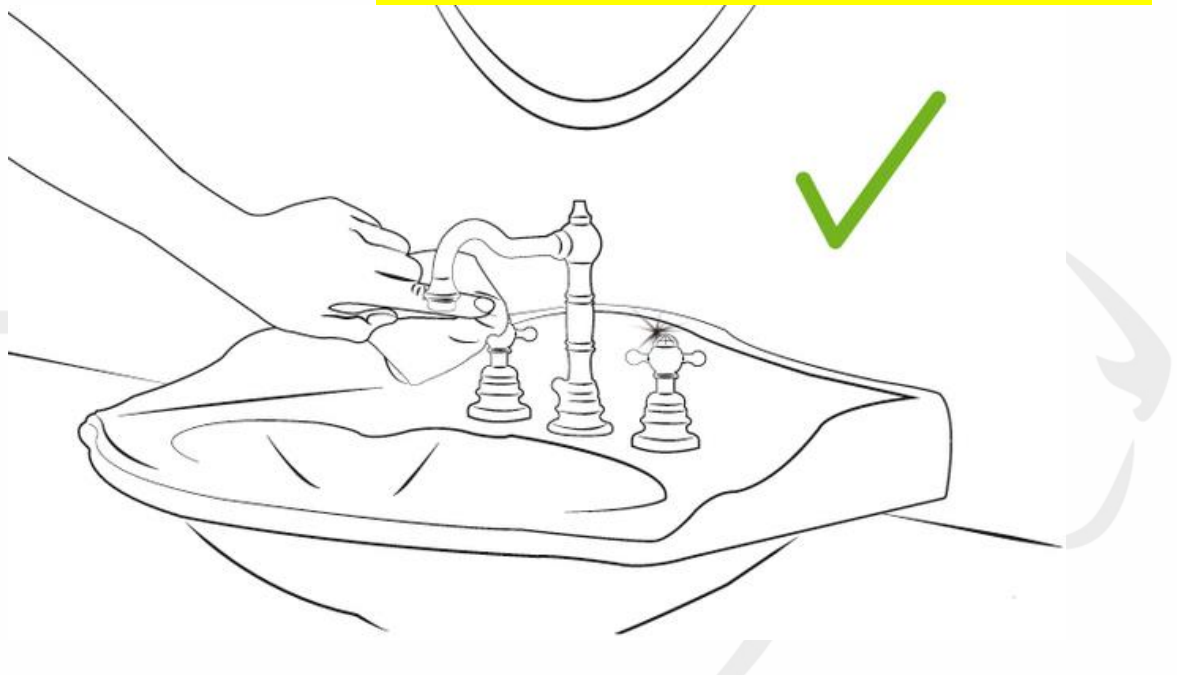


RUBINETTERIE REALIZZATE IN ACCIAIO INOSSIDABILE

Le rubinetterie e i soffioni doccia realizzati in acciaio inossidabile AISI 316L assicurano una grande durata nel tempo. Tuttavia, nell'uso quotidiano, i prodotti vengono sottoposti a continue sollecitazioni, pertanto una cura giornaliera e trattamenti specifici sono fondamentali per preservare la bellezza delle superfici in acciaio inossidabile.

In particolare raccomandiamo vivamente di asciugare accuratamente con un panno morbido le eventuali gocce o depositi di acqua sul prodotto.

RUBINETTERIE CON CRISTALLI SWAROVSKI®





LA CERAMICA...
LO SPAZIO...
IL TEMPO...

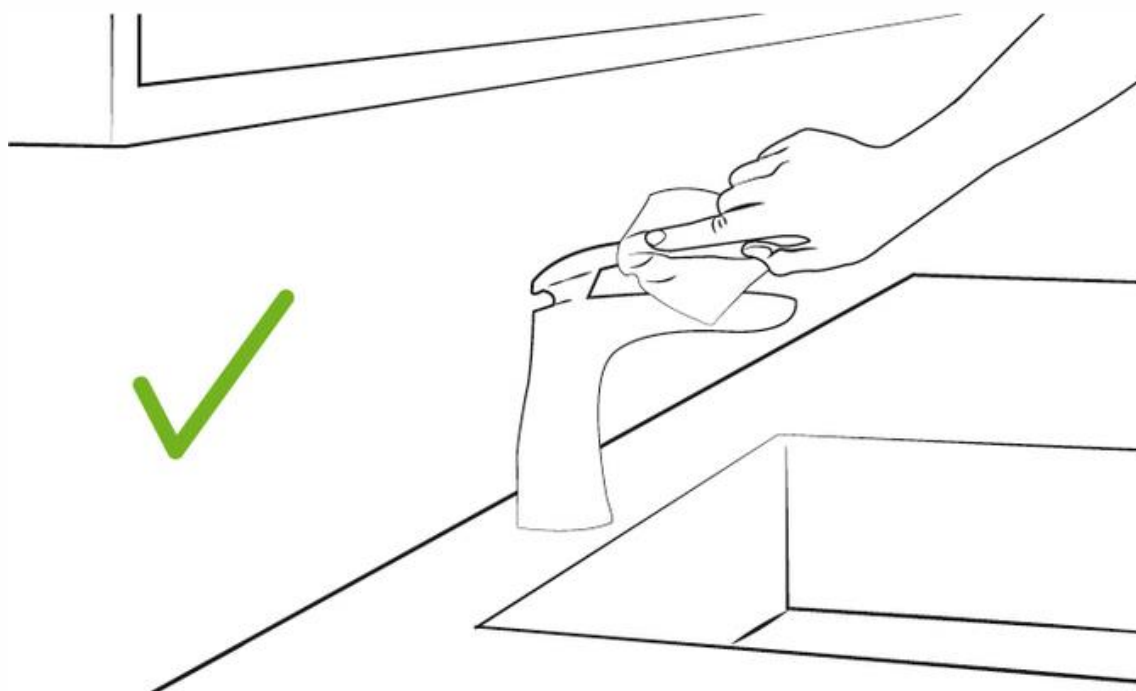
Viale Verdi, 2 - Parco Arbostella - Salerno
Tel. / Fax: 089 9952605 Cell. 349 1405089
www.thelionsceramiche.it
Mail: info@thelionsceramiche.it
Pec: gennaro.leone@pec.it

C.F. LNEGNR69C31H703C
P.IVA 05381690659
REA n. SA 441395

I prodotti impreziositi da cristalli Swarovski® sono realizzati artigianalmente da personale altamente qualificato e fanno parte dell'esclusivo programma Glamour Style, che immagina e "veste" le rubinetterie per gli ambienti bagno con materiali speciali e pregiati, ricchi di fascino. I cristalli Swarovski® sono elementi delicati e pertanto **devono essere trattati con particolare cura e riguardo**. Per preservare il prodotto in buono stato nel tempo e per rafforzarne la brillantezza, si prega di **lucidarlo accuratamente con un panno morbido** e non stopposo e **pulire a mano con acqua calda** (non in ammollo), evitando il contatto con materiali grezzi o abrasivi e detersivi per superfici vitree.

Per tali motivi, raccomandiamo particolare cura nell'**asciugare completamente i depositi di acqua dopo ogni utilizzo** al fine di evitare la formazione di calcare. Per indicazioni più specifiche, consigliamo di fare riferimento al sito **www.swarovski.com**.

RUBINETTERIE CON PARTICOLARI IN DUPONT™ CORIAN®



Per una perfetta pulizia dei prodotti, invitiamo ad asciugare periodicamente le superfici dei particolari in DuPont™ Corian® con un panno morbido. In caso di macchie, raccomandiamo inoltre di sciacquare la superficie con acqua calda e asciugare con un panno morbido. **Si raccomanda inoltre di non intervenire per nessun motivo sulle superfici in DuPont™ Corian® con spugnette abrasive o materiali e sostanze che potrebbero provocare graffi irreparabili**. Per indicazioni più specifiche, consigliamo di fare riferimento al manuale "Istruzioni per l'uso e la cura di DuPont™ Corian®", presente anche sul sito **www.corian.com**.



LA CERAMICA...
LO SPAZIO...
IL TEMPO...


Viale Verdi, 2 - Parco Arbostella - Salerno
Tel. / Fax: 089 9952605 Cell. 349 1405089
www.thelionsceramiche.it
Mail: info@thelionsceramiche.it
Pec: gennaro.leone@pec.it

C.F. LNEG NR69C31H703C
P.IVA 05381690659
REA n. SA 441395

COSA NON FARE

Raccomandiamo vivamente di **non utilizzare mai detersivi**, abrasivi, solventi, agenti chimici, sostanze a base di acido muriatico, ammoniaca, acetone, candeggina, acidi di uso domestico, disinfettanti vari, paglie e/o spugne ruvide e/o metalliche che **potrebbero rovinare irreparabilmente** la superficie delle rubinetterie.

Non lasciare panni umidi o spugne bagnate sull'acciaio inossidabile per evitare la formazione di macchie di acqua anti-estetiche. **Non lasciare utensili ferrosi** a contatto con le superfici in acciaio inossidabile, in quanto si potrebbero verificare fenomeni di corrosione per contatto. **Evitare l'uso di spugne abrasive** o pagliette metalliche che possano graffiare la superficie. **Non utilizzare** per nessun motivo **detersivi che contengono cloro o suoi composti** (candeggina, acido muriatico, decalcificanti, etc.), in quanto potrebbero intaccare la composizione dell'acciaio inossidabile, macchiandolo oppure ossidandolo irreparabilmente. È buona norma inoltre **non lasciare**, in prossimità delle rubinetterie in acciaio inossidabile, confezioni o flaconi aperti di **detersivi o altri prodotti chimici di composizione acida**: le esalazioni potrebbero ossidare e in alcuni casi corrodere l'acciaio inossidabile.



THE
LIONS

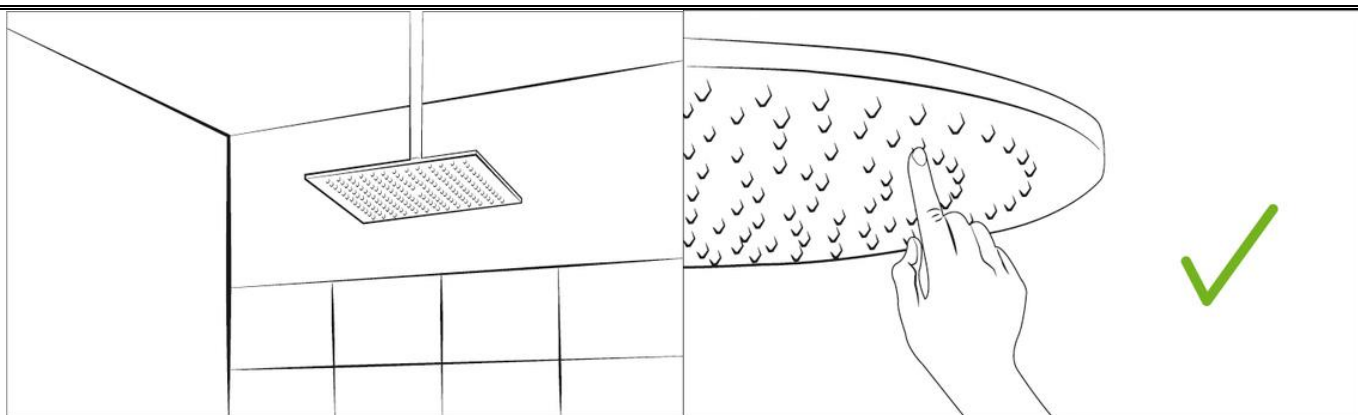


LA CERAMICA...
LO SPAZIO...
IL TEMPO...

Viale Verdi, 2 - Parco Arbostella - Salerno
Tel. / Fax: 089 9952605 Cell. 349 1405089
www.thelionsceramiche.it
Mail: info@thelionsceramiche.it
Pec: gennaro.leone@pec.it

C.F. LNEGNR69C31H703C
P.IVA 05381690659
REA n. SA 441395

SOFFIONI E COLONNE DOCCIA



Nel caso di soffioni e colonne doccia, consigliamo un **utilizzo frequente** (almeno una volta ogni 5 giorni) per **prevenire la formazione del calcare**. Un utilizzo molto saltuario favorisce infatti tale sedimentazione e il seguente manifestarsi di malfunzionamenti e sprizzi di acqua anomali. Periodicamente consigliamo inoltre **dipremere leggermente sugli ugelli in silicone** per liberarli dalla formazione di calcare al loro interno (**sistema ugelli anticalcare Fast&Easy Clean** grazie a un semplice gesto della mano).

THE
LIONS